

Klaipėdos "Verdenės" progimnazija

Šioje trumpoje ataskaitoje mokyklos mokinių pasiekimai lyginami su šalies mokinių pasiekimų tyrime dalyvavusių mokinių rezultatais (diagramose – Šalies).

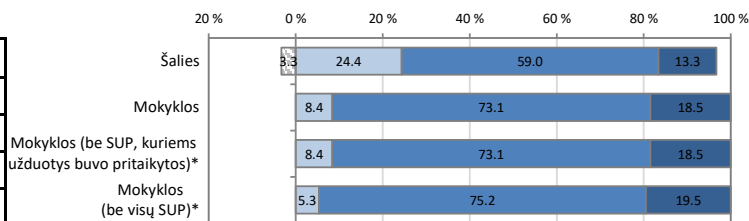
Mokinių pasiskirstymas pagal pasiekimų lygius

Pasiekimų lygių aprašymus galite rasti <http://hec.lt/612/>.

■ Nepasiektas patenkinamas ■ Patenkinamas ■ Pagrindinis ■ Aukštesnysis

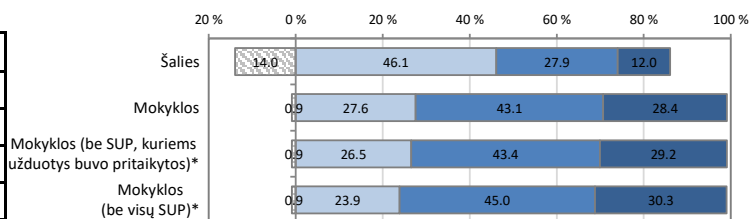
**Matematika**

	Mokinių sk.	Proc.
Nepasiektas patenkinamas	0	0.0
Patenkinamas	10	8.4
Pagrindinis	87	73.1
Aukštesnysis	22	18.5



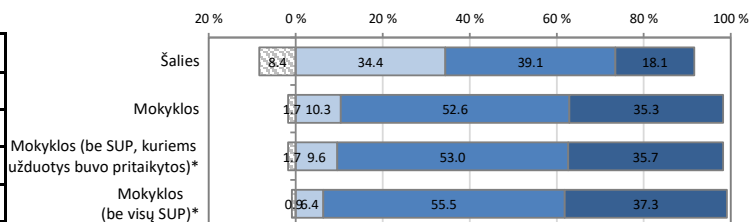
**Skaitymas**

	Mokinių sk.	Proc.
Nepasiektas patenkinamas	1	0.9
Patenkinamas	32	27.6
Pagrindinis	50	43.1
Aukštesnysis	33	28.4



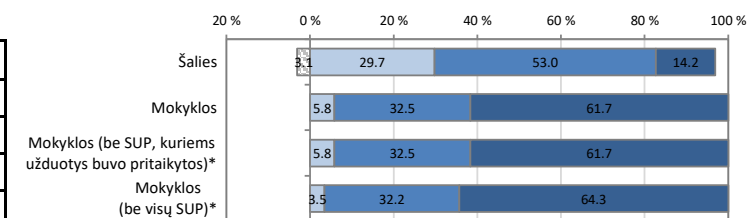
**Rašymas**

	Mokinių sk.	Proc.
Nepasiektas patenkinamas	2	1.7
Patenkinamas	12	10.3
Pagrindinis	61	52.6
Aukštesnysis	41	35.3



**Pasaulio pažinimas**

	Mokinių sk.	Proc.
Nepasiektas patenkinamas	0	0.0
Patenkinamas	7	5.8
Pagrindinis	39	32.5
Aukštesnysis	74	61.7



\*SUP – specialiųjų ugdymosi poreikių turintys mokiniai

Skirtingų vietovių ir mokyklų tipų mokinių pasiekimų palyginimas

Vidutiniškai surinktų taškų dalis (proc.)

Jūsų mokyklos pasiekimai pažymėti vertikalia linija

Jūsų mokyklos vidurkis

67.0

72.4

73.1

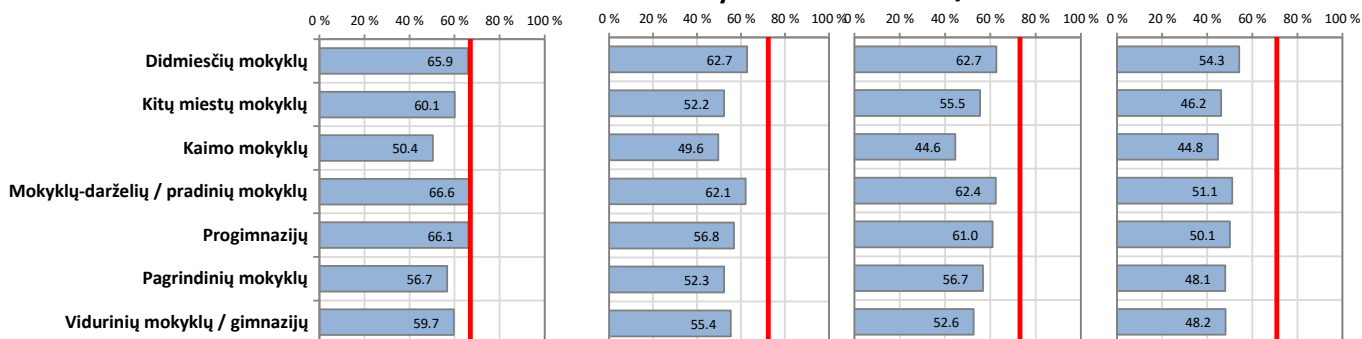
70.9

**Matematika**

**Skaitymas**

**Rašymas**

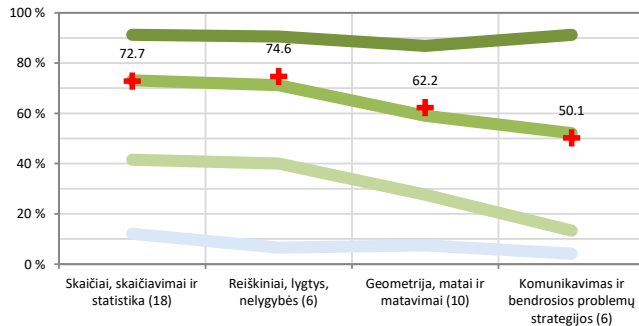
**Pasaulio pažinimas**



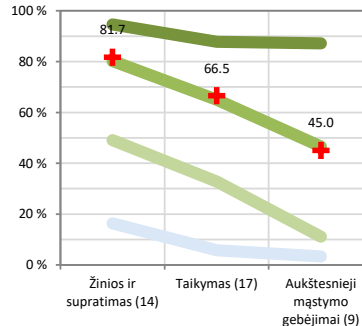
## Apibendrinta mokyklos 4 klasės mokinių surinktų taškų dalis (proc.) pagal atskiras veiklos sritis ir kognityvinių gebėjimų grupes

### Matematika

Pagal veiklos sritis



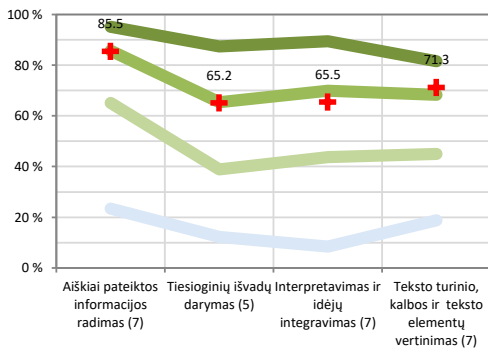
Pagal kognityvinių gebėjimų grupes



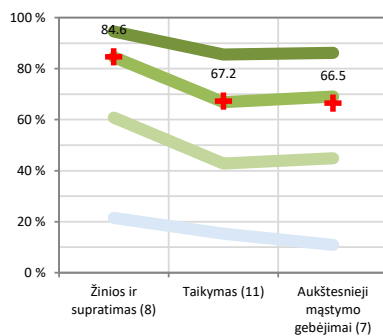
- Šalies aukštesniojo pasiekimų lygio mokinių rezultatų vidurkis
- Šalies pagrindinio pasiekimų lygio mokinių rezultatų vidurkis
- Šalies patenkinamo pasiekimų lygio mokinių rezultatų vidurkis
- Šalies nepasiekto patenkinamo pasiekimų lygio mokinių rezultatų vidurkis
- + Mokyklos rezultatas

### Skaitymas – teksto suvokimas

Pagal veiklos sritis

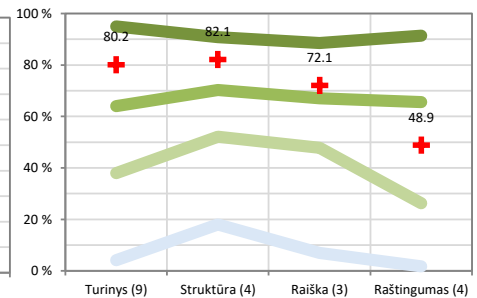


Pagal kognityvinių gebėjimų grupes



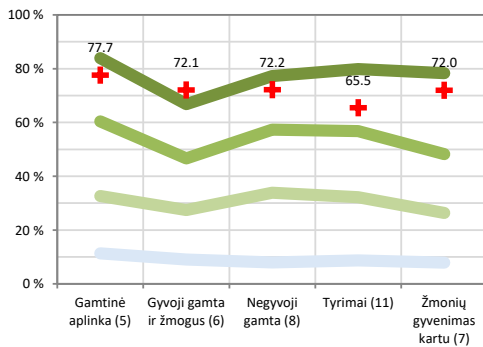
### Rašymas – teksto kūrimas

Pagal vertinimo kriterijus

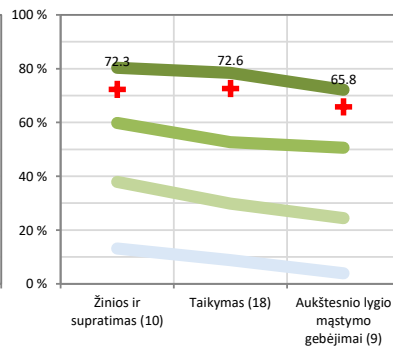


### Pasaulio pažinimas

Pagal veiklos sritis



Pagal kognityvinių gebėjimų grupes



Diagramose parodyta, kokią dalį (proc.) taškų vidutiniškai surinko mokyklos mokiniai ir kiek vidutiniškai taškų surinko skirtingų lygių šalies bendrojo ugdymo mokyklų mokiniai. Horizontaliojoje ašyje nurodoma, kokios veiklos sritys ir kokie gebėjimai buvo vertinami (skliausteliuose nurodyta, kiek iš viso taškų buvo galima surinkti iš atitinkamos srities). Šios diagramos leidžia vaizdžiai įvertinti mokyklos stipriąsias ir silpnąsias sritis.

## Mokinių pasiekimų analizė pagal lytį

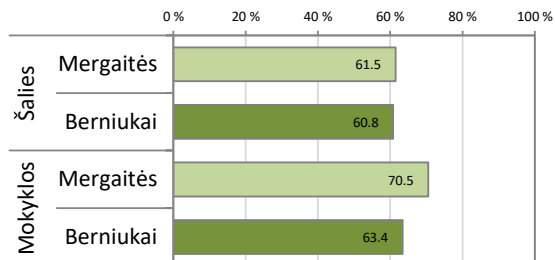
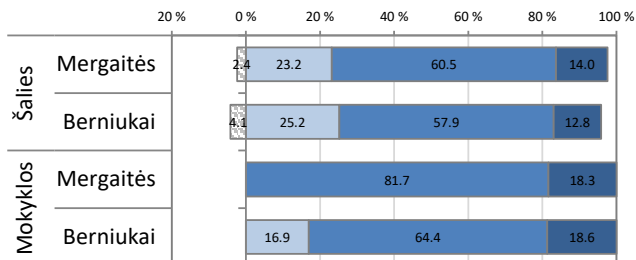
### Pasiskirstymas pagal pasiekimų lygius

Pasiekimų lygių aprašymus galite rasti <http://nec.lt/612/>.

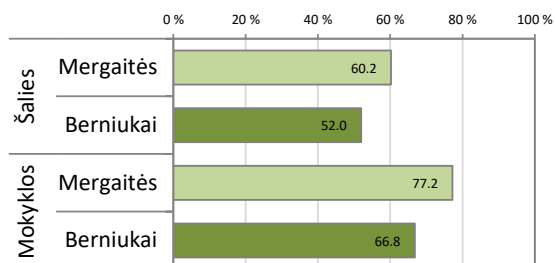
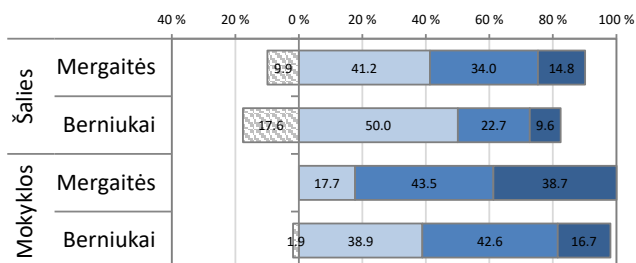
- Nepasiektas patenkinamas
- Patenkinamas
- Pagrindinis
- Aukštesnysis

### Vidutiniškai surinktų taškų dalis (proc.)

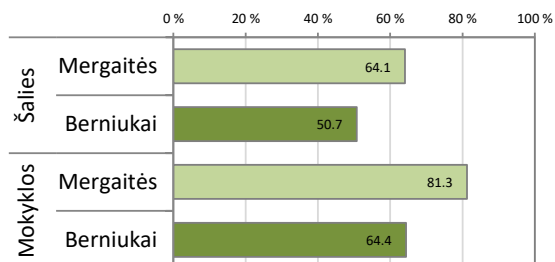
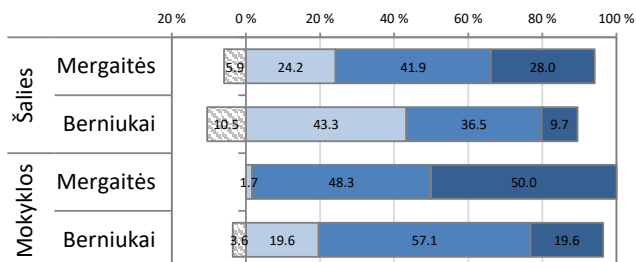
#### Matematika



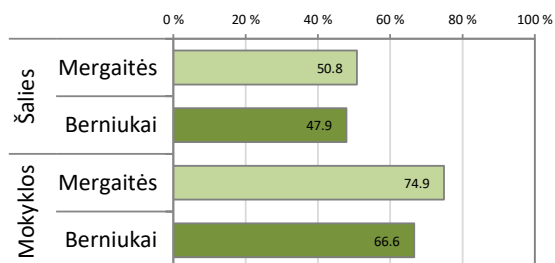
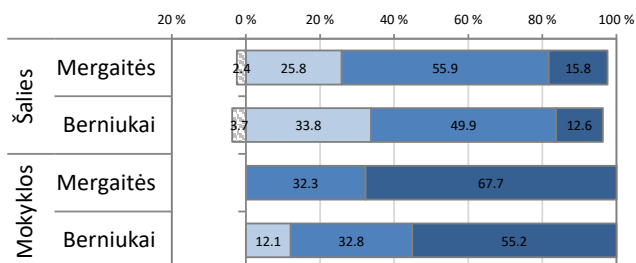
#### Skaitymas – teksto suvokimas



#### Rašymas – teksto kūrimas

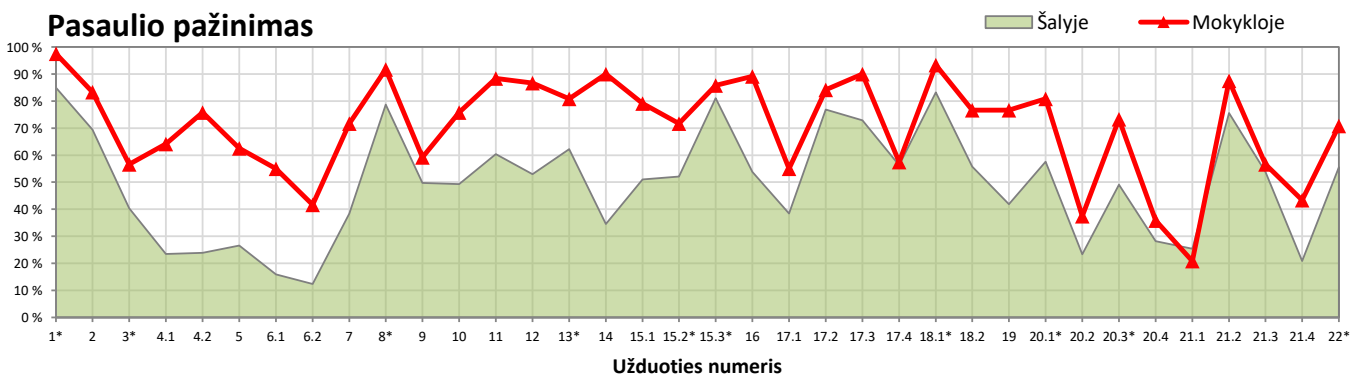
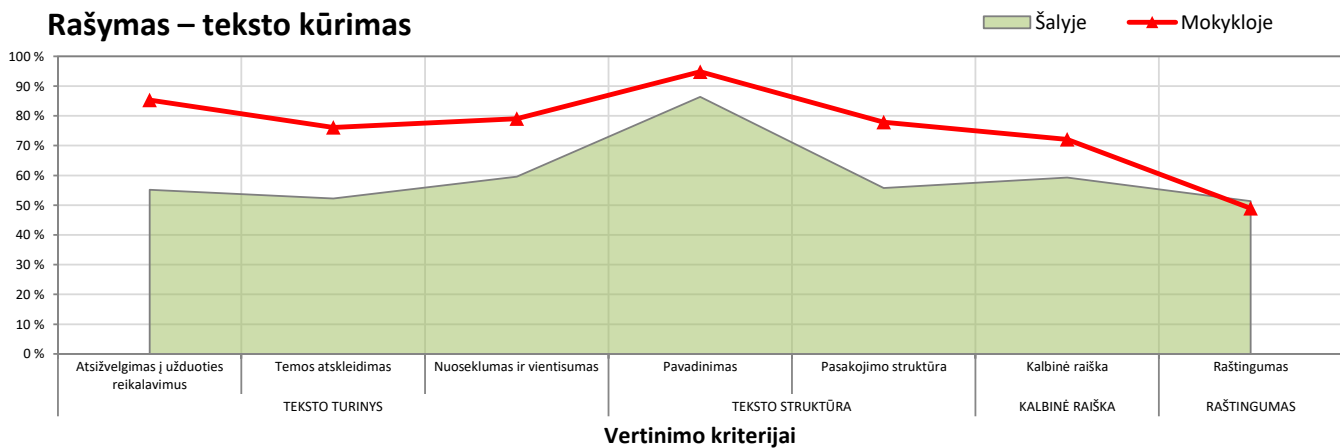
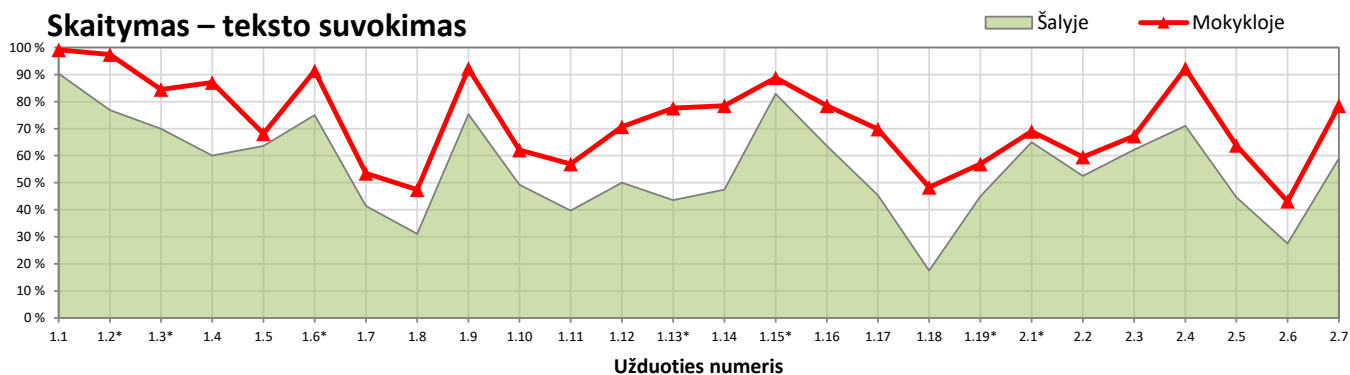
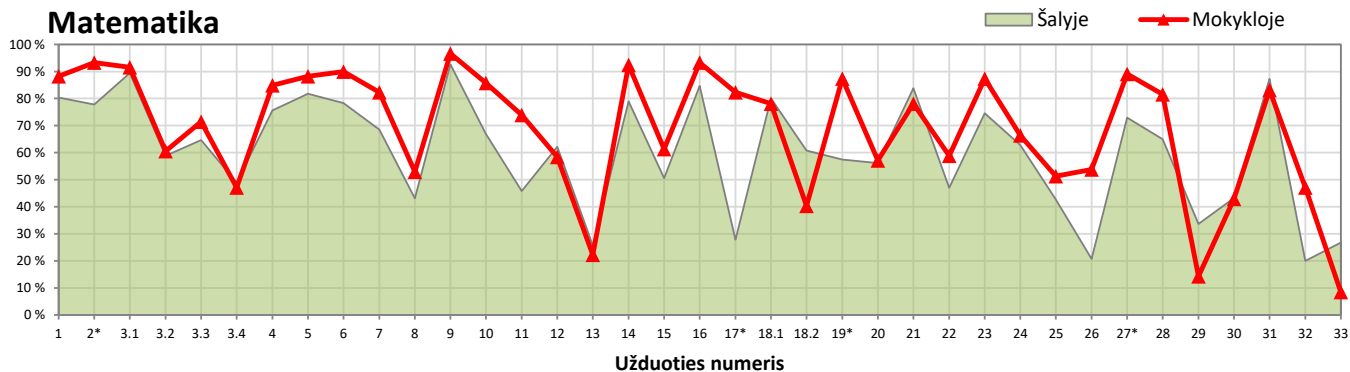


#### Pasaulio pažinimas



## Atskirų užduočių rezultatų (užduočių sunkumo) analizė

Teisingai uždotoj atlikusių mokinių dalis (proc.)



\*Pasirenkamo atsakymo uždutis.