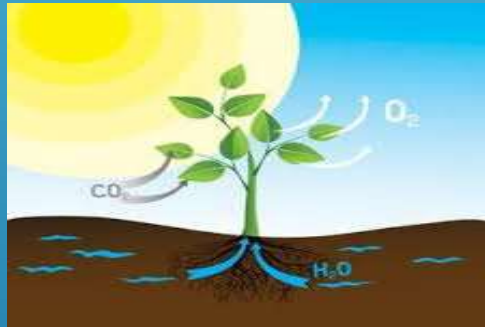


PATYRIMINIO UGDYMO PRISTATYMAS

Rytis Byčkovas 5d

A series of several parallel white lines of varying lengths and positions, all slanted diagonally from the bottom-left towards the top-right, located on the right side of the slide.

- ▶ 1 diena: per pirmą susitikimą mokėmės ir kalbėjome apie fotosintezę.



IŠVADA : MAN ŠI VEIKLA PATIKO,
SUŽINOJAU DAUG NAUJŲ ĮDOMIŲ,
NEŽINOTŲ DALYKŲ.

- ▶ 2 diena: per antrą susitikimą darėme eksperimentus su mikroskopais.



IŠVADA : MAN TIKRAI PATIKO DARYTI EKSPERIMENTUS SU MIKROSKOPAIS, JAIS AŠ DAR NIEKADA NESINAUDOJAU, TAI MAN BUVO PIRMAS KARTAS, TODĖL MAN ŠI VEIKLA LABAI PATIKO.

- ▶ 3 diena: Edukacija Botanikos Sode.



- ▶ IŠVADA : MAN BUVO LABAI ĮDOMU IR LABAI PATIKO LANKYTIS BOTANIKOS SODE, NES TAI MAN BUVO PIRMAS KARTAS


.



- ▶ 4 diena: Per ketvirtą susitikimą ėjome į lauką ir matavome medžių dydžius ir medžių apimtis.

IŠVADA: SUŽINOJAU, KAD MEDŽIAI IR SENI,
IR JAUNI BŪNA IR STORI, IR PLONI. IR DAR
SUŽINOJAU KAIP ATRASTI MEDŽIŲ AMŽIŲ.

GALUTINĖ IŠVADA :
MAN ŠI PATYRIMINĖ VEIKLA LABAI
PATIKO IR BUVO NAUDINGA



EKSPERIMENTAS: AR
SŪRUS VANDUO
TINKA AUGALAMS?

- ▶ Hipotezē: Manau, kad augalas, laistomas sūriu vandeniu, numirs. Augalai negali būti laistomi sūriu vandeniu.




▶ Priemonės:


- ▶ 1. Du augalai vazonėlyje
- ▶ 2. Paprastas vanduo
- ▶ 3. Sūrus vanduo

▶ Metodai:

- ▶ 1. Laistymas
- ▶ 2. Stebėjimas
- ▶ 3. Fiksavimas

EKSPERIMENTO METU NAUDOJAU:


- ▶ Pirma savaitė:
 - ▶ Palaisčius vieną augalą sūriu vandeniū pirmas dienas nemačiau jokių požymių.
- 


- ▶ Antra savaitė:
 - ▶ Ir toliau laistant augalą sūriu vandeniu pradėjo gelsti augalo lapų galiukai.
- 
- A decorative graphic consisting of several parallel white lines of varying lengths, slanted upwards from left to right, located in the bottom right corner of the slide.


- ▶ Trečią savaitę:
- ▶ Laistant augalą sūriu vandeniū, augalo lapai pradėjo gelsti ir džiūti.



- ▶ Keturta savaitė:
- ▶ Augalo lapai ir toliau geltonavo, džiūvo.



- ▶ Penkta savaitė:
 - ▶ Beveik visas augalas išdžiūvo jo lapai visiškai nulinko žemyn.
- 

- ▶ Išvados:
 - ▶ Laistomas sūriu vandeniu augalas numirė.
 - ▶ Augalas laistomas paprastu vandeniu vis dar auga.
 - ▶ Taigi, sūrus vanduo augalams netinka.
- 
- A decorative graphic consisting of several parallel white lines of varying lengths, slanted upwards from left to right, located in the bottom right corner of the slide.

- ▶ Rezultātai:
- ▶ Taigi, mano spējimas, kad augālas laistomas sūriu vandeniu neišgyvens,

buvo teisingas!!!

