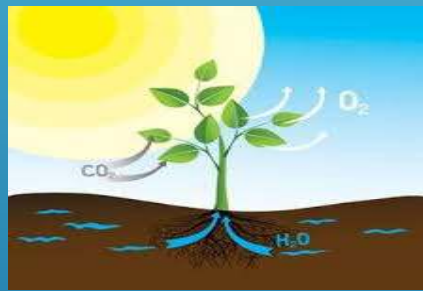


# PATYRIMINIO UGDYMO PRISTATYMAS

Rytis Byčkovas 5d

- ▶ 1 diena: per pirmą susitikimą mokėmės ir kalbėjome apie fotosintezę.



IŠVADA : MAN ŠI VEIKLA PATIKO,  
SUŽINOJAU DAUG NAUJŲ ĮDOMIŲ,  
NEŽINOTŲ DALYKŲ.

- ▶ 2 diena: per antrą susitikimą darėme eksperimentus su mikroskopais.



IŠVADA : MAN TIKRAI PATIKO DARYTI EKSPERIMENTUS SU MIKROSKOPAIS, JAIS AŠ DAR NIEKADA NESINAUDOJAU, TAI MAN BUVO PIRMAS KARTAS, TODĖL MAN ŠI VEIKLA LABAI PATIKO.

- ▶ 3 diena: Edukacija Botanikos Sode.



- ▶ IŠVADA : MAN BUVO LABAI ĮDOMU IR LABAI PATIKO LANKYTIS BOTANIKOS SODE, NES TAI MAN BUVO PIRMAS KARTAS

.



- ▶ 4 diena: Per ketvirtą susitikimą ėjome į lauką ir matavome medžių dydžius ir medžių apimtis.

IŠVADA: SUŽINOJAU, KAD MEDŽIAI IR SENI,  
IR JAUNI BŪNA IR STORI, IR PLONI. IR DAR  
SUŽINOJAU KAIP ATRASTI MEDŽIŲ AMŽIŲ.

GALUTINĖ IŠVADA :  
MAN ŠI PATYRIMINĖ VEIKLA LABAI  
PATIKO IR BUVO NAUDINGA



EKSPERIMENTAS: AR  
SŪRUS VANDUO  
TINKA AUGALAMS?

- ▶ Hipotezē: Manau, kad augalas, laistomas sūriu vandeniu, numirs. Augalai negali būti laistomi sūriu vandeniu.



## ▶ Priemonēs:

- ▶ 1. Du augalai vazonēlyje
- ▶ 2. Paprastas vanduo
- ▶ 3. Sūrus vanduo

## ▶ Metodai:

- ▶ 1. Laistymas
- ▶ 2. Stebėjimas
- ▶ 3. Fiksavimas


# EKSPERIMENTO METU NAUDOJAU:


- ▶ Pirma savaitė:
- ▶ Palaisčius vieną augalą sūriu vandeniū pirmas dienas nemačiau jokių požymių.

- ▶ Antra savaitė:
- ▶ Ir toliau laistant augalą sūriu vandeniu pradėjo gelsti augalo lapų galiukai.

- ▶ Trečią savaitę:
- ▶ Laistant augalą sūriu vandeniū, augalo lapai pradėjo gelsti ir džiūti.

- ▶ Keturta savaitė:
- ▶ Augalo lapai ir toliau geltonavo, džiūvo.

- ▶ Penkta savaitė:
  - ▶ Beveik visas augalas išdžiūvo jo lapai visiškai nulinko žemyn.
- 

- ▶ Išvados:
  - ▶ Laistomas sūriu vandeniu augalas numirė.
  - ▶ Augalas laistomas paprastu vandeniu vis dar auga.
  - ▶ Taigi, sūrus vanduo augalams netinka.
- 
- A decorative graphic consisting of several parallel white lines of varying lengths, slanted upwards from left to right, located in the bottom right corner of the slide.

- ▶ Rezultātai:
- ▶ Taigi, mano spējimas, kad augālas laistomas sūriu vandeniu neišgyvens,

buvo teisingas!!! 