



# Švyturių ir vėtrungių keliais

Klaipėdos „Verdenės“ progimnazija

2b klasė

Mokytojos Iritė Vrubliauskienė ir Edita Raubaitė

Klaipėda, 2023

# Tikslas ir uždaviniai

TIKSLAS – susipažins su švyturių ir vėtrungių istorijomis, paskirtimis.

## UŽDAVINIAI:

- aplankys Klaipėdos, Ventės, Nidos švyturius;
- sužinos švyturių tipus, paskirtis, istorijas;
- gilinsis į vėtrungių istoriją, paskirtį;
- kurs savo šeimos vėtrunge, pieš švyturį.





Ventės rago švyturys





Žvejo sodyba Nidoje





Nidos švyturys







Lankomės Klaipėdos Šv. Kazimiero  
bažnyčioje...







Piešiamo švyturį...












Kuriame šeimos vėtrungę...









Refleksija

Aš būvau Raganų kodne mačiau  
skulptūrą, pasakų veikėjus buvo idomūs.

Būvau Nidoje žėjo namelįje  
darem vėtrunges, būvau šviturųje  
mačiau visai Nidoje buvo grašius veisėdas.

Mes su klase būvome  
Nidoje. Aš lankiausi šviturų-  
je. Piesiame vėtrungėas. Man  
patiko Raganų kalne. Būvo  
smagu. Mašt patiko prie lau-  
lis laikrodžio.

Mes su klase būvom Nidoja. Ten mes  
lipom į šviturį, man būvo labai baisu. Mes dar  
būvom Raganų kalne. Dar visa kėbia piešė  
vėtrunges galiu prisipašinti būvo labai  
labai smagu.

Man patiko lipti į šviturį,  
būvau Vėntės rage. Lankiausi  
Raganų kalne.

The background is a vibrant, abstract composition. It features several overlapping organic shapes in shades of orange, light blue, and yellow. These shapes are decorated with various patterns: a circular area on the left has a dense pattern of short black dashes; a large white shape in the center is filled with a grid of small black plus signs; a blue shape at the top right has a pattern of white wavy lines; and a yellow shape at the bottom right has a pattern of small black dots. The overall aesthetic is modern and playful, with a mix of colors and textures.

Ačiū už dēmesj!